

**Cuenta Pública 2016**  
**Estado de Flujos de Efectivo**  
(Miles de pesos)

Municipio: (1) POXTITLAN

AL 31 DE DICIEMBRE DE 2016.

Concepto (3)	Importe 2016 (4)	Importe 2015 (4)
<b>Flujos de Efectivo de las Actividades de Gestión</b>		
<b>Origen (5)</b>	<b>86,495.43</b>	<b>138,889.14</b>
Impuestos	4,623.58	3,799.15
Cuotas y Aportaciones de Seguridad Social	0.00	
Contribuciones de mejoras	324.59	193.23
Derechos	2,879.90	0.00
Productos de Tipo Corriente	702.52	3,174.97
Aprovechamientos de Tipo Corriente	82.33	996.46
Ingresos por Ventas de Bienes y Servicios Producidos en Establecimientos del Gobierno	0.00	
Otras Contribuciones Causadas en Ejercicios Anteriores	0.00	129,205.99
<b>Participaciones y Aportaciones</b>	<b>73,535.12</b>	<b>1,606.03</b>
Participaciones	73,535.12	1,606.03
Aportaciones		0.00
Convenios		
<b>Transferencias, Asignaciones, Subsidios y Otras Ayudas</b>	<b>0.00</b>	<b>0.00</b>
Transferencias Internas y Asignaciones al Sector Público	0.00	
Transferencias al Resto del Sector Público		
Subsidios y Subvenciones		
Ayudas Sociales		
Pensiones y Jubilaciones		
<b>Otros Ingresos y Beneficios</b>	<b>4,347.39</b>	<b>-86.71</b>
<b>Aplicación (6)</b>	<b>47,808.09</b>	<b>44,143.79</b>
Servicios Personales	25,259.24	23,904.77
Materiales y Suministros	4,722.10	2,556.07
Servicios Generales	11,926.26	10,333.61
Transferencias, Asignaciones, Subsidios y Otras Ayudas	<b>5,900.49</b>	<b>7,349.35</b>
Transferencias Internas y Asignaciones al Sector Público	5,900.49	7,349.35
Transferencias al Resto del Sector Público		
Subsidios y Subvenciones		
Ayudas Sociales		



**Cuenta Pública 2016**  
**Estado de Flujos de Efectivo**  
(Miles de pesos)

Municipio: (1) POXTITLAN

AL 31 DE DICIEMBRE DE 2016

Concepto (3)	Importe 2016 (4)	Importe 2015 (4)
Pensiones y Jubilaciones		
Transferencias a Fideicomisos, Mandatos y Contratos Análogos		
Transferencias a la Seguridad Social		
Donativos		
Transferencias al Exterior		
Participaciones y Aportaciones	0.00	0.00
Participaciones		
Aportaciones		
Convenios		
<b>Flujos netos de Efectivo por Actividades de Gestión</b>	<b>38,687.35</b>	<b>94,745.34</b>
<b>Flujos de Efectivo por Actividades de Inversión</b>	<b>115,380.83</b>	<b>-174,638.69</b>
<b>Origen</b>		
Contribuciones de Capital		
Venta de Activos Físicos		
Otros	115,380.83	-174,638.69
<b>Aplicación</b>	<b>165,820.63</b>	<b>-91,578.77</b>
Bienes Inmuebles y Muebles	769.32	410.89
Construcciones en Proceso (Obra Pública)	42,924.93	71,778.46
Otros	122,126.39	-163,768.11
<b>Flujos Netos de Efectivo por Actividades de Inversión</b>	<b>-50,439.80</b>	<b>-83,059.92</b>
<b>Flujo de Efectivo de las Actividades de Financiamiento</b>		
<b>Origen</b>	<b>0.00</b>	<b>0.00</b>
Endeudamiento Neto	0.00	0.00
Interno		
Externo		
Incremento de Otros Pasivos		
Disminución de Activos Financieros		
<b>Aplicación</b>	<b>0.00</b>	<b>0.00</b>
Incremento de Activos Financieros		
Servicios de la Deuda		
Interno	0.00	0.00




**Cuenta Pública 2016**  
**Estado de Flujos de Efectivo**  
(Miles de pesos)

AL 31 DE DICIEMBRE DE 2016.

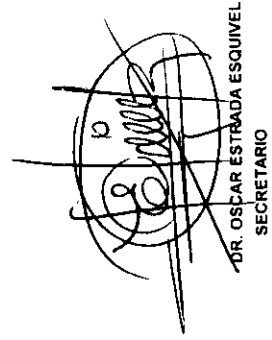
Municipio: (1) POXTITLAN

Concepto (3)	Importe 2016 (4)	Importe 2015 (4)
Externo Disminución de Otros Pasivos Flujos Netos de Efectivo por Actividades de Financiamiento Incremento /Disminución Neta en el Efectivo y Equivalentes al Efectivo Efectivo y Equivalentes al Efectivo al Inicio del Ejercicio Efectivo y Equivalentes al Efectivo al Final del Ejercicio	0.00 -11,752.46 12,493.65 741.19	0.00 11,685.42 707.38 12,392.80


"Bajo protesta de decir verdad declaramos que los Estados Financieros y sus notas, son razonablemente correctos y son responsabilidad del emisor"

  
C. VICTOR MANUEL BANGERIA SANCHEZ  
PRESIDENTE




  
DR. OSCAR ESTRADA ESQUIVEL  
SECRETARIO



  
LIC. GERTRUDIA RESENDIZ ESCAMILLA  
SINDICO



  
MTRO. SERGIO HERNANDEZ MONROY  
TESORERO

